



0 44 07 - 922 007
info@tresore.de

WWW.
TRESORE.DE
Spezialisten für Sicherheit



Modelle
Berlin Super

Einbruchschutz: Grad I nach Euro-Norm EN 1143-1
Brandschutz: Feuerschutz S 120 P nach Euro-Norm EN 1047-1

Empfohlen für die Aufbewahrung von:

- 📄 Dokumenten
- 💰 Wertgegenständen
- 🔫 Waffen (siehe - weitere Zubehörartikel)

Produktbeschreibung

Modelle Berlin Super - Dokumententresor, Sicherheitsschrank mit 120 Minuten Brandschutz.

Korpus: mehrwandig 72 mm stark
Tür(en): mehrwandig 132 mm stark
Verriegelung: 4-seitig sperrend; allseitig über Riegelwerk

Grundausrüstung

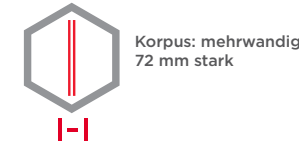
Schloss: Doppelbart-Hochsicherheitsschloss VdS-Klasse I mit 2 Schlüsseln (Länge 120 mm)
Beschlag/Griff: Hängegriff 60 mm vorstehend (zzgl. zur Außentiefe)
Scharniere: Außenscharniere
Türöffnungswinkel: 180°
Bohrungen: 2 Stk. im Boden
Lackierung: RAL 7035 lichtgrau



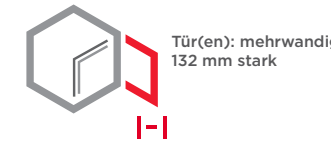
Modelle
Berlin Super

| Artikel | Modell | Außenmaße * | | | Innenmaße | | | Türdurchgang | | Verankerung | | Gewicht kg | Anzahl Fachböden | Anzahl Ordner | Volumen Liter |
|---------|-----------------|-------------|--------------|-------------|------------|--------------|-------------|--------------|--------------|-----------------|--------------------|---------------|---------------------|------------------|------------------|
| | | Höhe mm | Breite mm | Tiefe mm | Höhe mm | Breite mm | Tiefe mm | Höhe mm | Breite mm | Boden Anzahl | Rückwand Anzahl | | | | |
| 46007 | Berlin Super ** | 1800 | 1766 | 560 | 1504 | 1609 | 358 | 1453 | 1519 | 2 | - | 1310 | 2 x 4 | 84 | 867 |
| 46008 | Berlin Super ** | 2033 | 1766 | 560 | 1737 | 1609 | 358 | 1686 | 1519 | 2 | - | 1460 | 2 x 4 | 94 | 1001 |

* ohne Scharnier, Griff und Beschlag ** 2-flügelige Tür



Korpus: mehrwandig
72 mm stark



Tür(en): mehrwandig
132 mm stark

Versicherungssumme


Die Empfohlene Versicherungssummen sind folgende:

- privat bis 65.000,- € / mit EMA 130.000,- €
- gewerblich bis 20.000,- € / mit EMA 40.000,- €

Bitte sprechen Sie hierzu mit Ihrem Versicherer. Je Versicherer, Risiko und Einsatzgebiet können die genannten Versicherungssummen variieren.

Verschlussoptionen

Standardverschluss




Doppelbartschloss

Optionale Verschlussvarianten gegen Mehrpreis



Mechanisches
Kombinationsschloss




Elektronisches
Kombinationsschloss




Elektronischeschloss kombiniert mit
mechanischer Revision


Zubehörartikel gegen Aufpreis




Innentresor mit
Zylinderschloss mit
Trennwand, 2 - Türig




Hängeregistratur auf
Teleskopschienen




Fachboden auf
Teleskopschienen




Individuell einrichtbare
Schublade auf Teles-
kopschienen



Fachboden für
Hängeregistratur



Disketteneinsatz
S6DIS



EMA - komponenten



! Gewichts, Farb- und Maßangaben sind unverbindlich. Irrtum, Gewichts-, Maß- und Farbveränderungen vorbehalten. Geringe Gewichts-, Farb- und Maßabweichungen sind produktionsbedingt. Technische Änderungen vorbehalten. Tresore evtl. kopplastig, bei Inbetriebnahme entsprechende Sorgfalt gem. Einbauanleitung walten lassen. Piktogramme stehen Symbolisch für die jeweiligen Merkmale.