



0 44 07 - 922 007
info@tresore.de

WWW.
TRESORE.DE
Spezialisten für Sicherheit



Modelle
Basel Deposit



Modelle
Basel Deposit

Einbruchschutz: Grad D-III nach Euro-Norm EN 1143-2

Die Deponierung der Werte kann in Safebags, Umschlägen, Geldkassetten und ähnlichen Behältern erfolgen. Je nach Stärke der Depositbehältnisse, können die Abmessungen der einzulagernden Deposits, folgende Abmessungen haben: Dicke 70 mm / Breite 220 mm / Länge 320 mm.

Modelle mit Höhe 1300 mm haben die Trägerleisten für Fachböden im Standard (FB - Option).

Empfohlen für die Aufbewahrung von:

- Dokumenten
- Wertgegenständen

Produktbeschreibung

Modell Basel Deposit - Einwurftresor, Depositschrank

Korpus: mehrwandig 50 mm stark
Tür(en): mehrwandig 106 mm stark
Verriegelung: 4-seitig sperrend; dreiseitig über Riegelwerk, Scharnierseite zusätzlich gesichert durch Hintergreifprofil

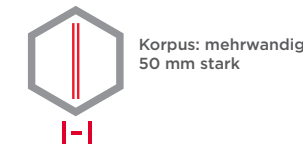
Grundausrüstung

Schloss: Haupttür und Schublade - Doppelbart-Hochsicherheitsschloss VdS-Klasse II mit 2 Schlüsseln
Beschlag/Griff: Klappgriff 12 mm vorstehend (zzgl. zur Außentiefe), Schublade - Griff
Scharniere: Außenliegende Scharniere
Türöffnungswinkel: 180°
Bohrungen: 4 Stk. im Boden, 1 in der Rückwand nicht durchgebohrt
Lackierung: RAL 7035 lichtgrau

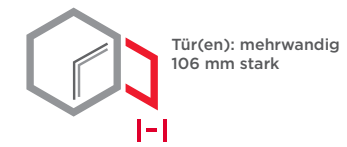


Artikel	Modell	Außenmaße *			Innenmaße			Türdurchgang		Verankerung		Schublade	Gewicht
		Höhe mm	Breite mm	Tiefe mm	Höhe mm	Breite mm	Tiefe mm	Höhe mm	Breite mm	Unten Anzahl	Rückwand Anzahl		
36800.00	Basel Deposit	950	590	550	265	480	390	496	473	4	1 **	vorne	500
36801.00	Basel Deposit	1300	590	550	615	480	390	846	473	4	1 **	vorne	634
36802.00	Basel Deposit	950	590	550	265	480	390	496	473	4	1 **	rückseitig	504
36803.00	Basel Deposit	1300	590	550	615	480	390	846	473	4	1 **	rückseitig	640
36804.00	Basel Deposit	950	750	550	265	640	390	496	633	4	1 **	vorne mit Münzablagefach	595
36805.00	Basel Deposit	1300	750	550	615	640	390	846	633	4	1 **	vorne mit Münzablagefach	750
36806.00	Basel Deposit	950	590	550+270	265	480	390	496	473	4	1 **	rückseitig 270 mm überstehend	560
36807.00	Basel Deposit	1300	590	550+270	615	480	390	846	473	4	1 **	rückseitig 270 mm überstehend	720

* ohne Scharnier, Griff und Beschlag ** nicht durchgebohrt



Korpus: mehrwandig 50 mm stark



Tür(en): mehrwandig 106 mm stark

Versicherungssumme

Die empfohlenen Versicherungssummen sind folgende:


- privat bis 200.000,- € / mit EMA 400.000,- €
- gewerblich bis 100.000,- € / mit EMA 200.000,- €

Bitte sprechen Sie hierzu mit Ihrem Versicherer. Je Versicherer, Risiko und Einsatzgebiet können die genannten Versicherungssummen variieren.


Verschlussoptionen

Standardverschluss

Optionale Verschlussvarianten gegen Mehrpreis



Zubehörtartikel gegen Aufpreis



! Gewichts-, Farb- und Maßangaben sind unverbindlich. Irrtum, Gewichts-, Maß- und Farbveränderungen vorbehalten. Geringe Gewichts-, Farb- und Maßabweichungen sind produktionsbedingt. Technische Änderungen vorbehalten. Tresore evtl. kopflastig, bei Inbetriebnahme entsprechende Sorgfalt gem. Einbauanleitung walten lassen. Piktogramme stehen Symbolisch für die jeweiligen Merkmale.