



0 44 07 - 922 007
info@tresore.de

WWW.
TRESORE.DE
Spezialisten für Sicherheit



Modelle
Salzgitter



Modelle
Salzgitter

Einbruchschutz: Grad S1 nach Euro-Norm EN 14450
Bauart: bauartgleich Sicherheitsstufe A nach VDMA 24992 Ausg. Mai 95

Einwurf von Vorne, mit Doppelbartschloss.

Max. Depositabmessungen H*B*T 280*400*20 mm.

Empfohlen für die Aufbewahrung von:

- Dokumenten
- Wertgegenständen

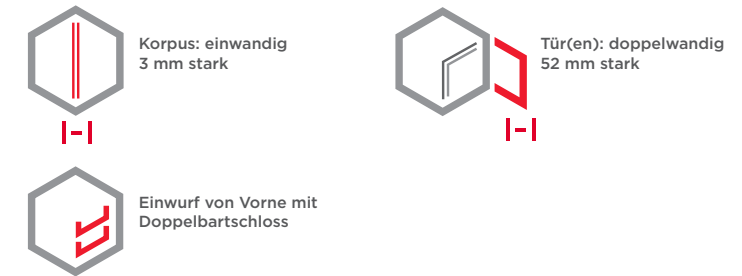
Produktbeschreibung
Modell Salzgitter - Einwurftresor, Depositschrank

Korpus: einwandig 3 mm stark
Tür(en): doppelwandig 52 mm stark
Verriegelung: 4-seitig sperrend

Grundausrüstung
Schloss: Doppelbart-Hochsicherheitsschloss VdS-Klasse I mit 2 Schlüsseln
Beschlag/Griff: Klappgriff 12 mm vorstehend (zzgl. zur Außentiefe)
Scharniere: Innennliegende Scharniere
Türöffnungswinkel: 90°
Bohrungen: 2 Stk. im Boden und 2 Stk. in der Rückwand
Lackierung: RAL 7035 lichtgrau

Artikel	Modell	Außenmaße *			Innenmaße			Türdurchgang		Verankerung		Gewicht kg	Anzahl Fachböden	Volumen Liter
		Höhe mm	Breite mm	Tiefe mm	Höhe mm	Breite mm	Tiefe mm	Höhe mm	Breite mm	Boden Anzahl	Rückwand Anzahl			
35800	Salzgitter	800	500	400	273	482	334	382	363	2	2	75	1	44
35801	Salzgitter	1000	500	400	473	482	334	582	363	2	2	90	1	76
35802	Salzgitter	1200	500	400	673	482	334	782	363	2	2	115	1	108

* ohne Scharnier, Griff und Beschlag



Versicherungssumme

Die empfohlenen Versicherungssummen sind folgende:


- privat bis 1.000,- €

Bitte sprechen Sie hierzu mit Ihrem Versicherer. Je Versicherer, Risiko und Einsatzgebiet können die genannten Versicherungssummen variieren.

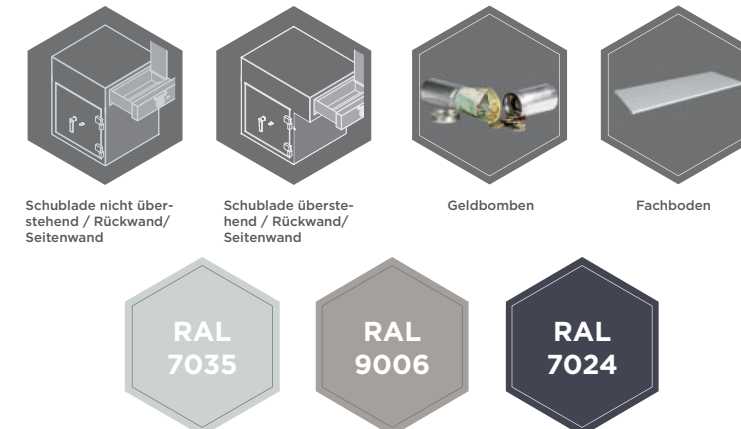
Verschlussoptionen

Standardverschluss

Optionale Verschlussvarianten gegen Mehrpreis



Zubehörartikel gegen Aufpreis



! Gewichts-, Farb- und Maßangaben sind unverbindlich. Irrtum, Gewichts-, Maß- und Farbveränderungen vorbehalten. Geringe Gewichts-, Farb- und Maßabweichungen sind produktionsbedingt. Technische Änderungen vorbehalten. Tresore evtl. kopflastig, bei Inbetriebnahme entsprechende Sorgfalt gem. Einbauanleitung walten lassen. Piktogramme stehen symbolisch für die jeweiligen Merkmale.



Das Bild zeigt ein Beispiel für ein Einwurftresore – Art. 35811, model Emden mit Sonderausstattung.



Art. 35801

