



0 44 07 - 922 007  
info@tresore.de

WWW.  
**TRESORE.DE**  
Spezialisten für Sicherheit



Modelle  
**Dortmund Hörde**



Modelle  
**Dortmund Hörde**

Einbruchschutz: Grad 0 nach Euro-Norm EN 1143-1  
Brandschutz: Feuerschutz LFS 30 P nach Euro - Norm EN 15659

Empfohlen für die Aufbewahrung von:

- Kurz Waffen
- Munition
- Wertgegenständen

**Produktbeschreibung**

Modelle Dortmund Hörde - Waffenschrank  
Pistolschränke mit leichtem Brandschutz LFS 30 P.

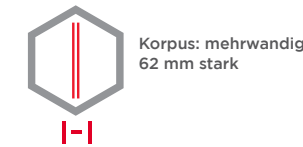
**Korpus:** mehrwandig 62 mm stark  
**Tür(en):** mehrwandig 104 mm stark  
**Verriegelung:** 4-seitig sperrend; dreiseitig über Riegelwerk. Scharnierseite gesichert durch ein Hintergreifprofil.

**Grundausrüstung**

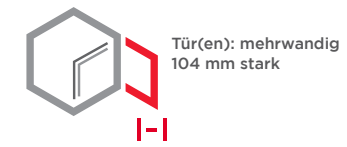
**Schloss:** Doppelbart-Hochsicherheitsschloss VdS-Klasse I mit 2 Schlüsseln (Länge 120 mm)  
**Beschlag/Griff:** Hängegriff 60 mm vorstehend (zzgl. zur Außentiefe)  
**Scharniere:** Außenliegende Scharniere  
**Türöffnungswinkel:** 180°  
**Bohrungen:** 1 Stk. im Boden  
**Lackierung:** RAL 7035 lichtgrau

| Artikel | Modell         | Außenmaße * |              |             | Innenmaße  |              |             | Türdurchgang |              | Verankerung     |                    | Gewicht<br>kg | Anzahl<br>Fachböden | Anzahl<br>Waffenhalter | Innen-<br>tresor<br>Höhe<br>mm |
|---------|----------------|-------------|--------------|-------------|------------|--------------|-------------|--------------|--------------|-----------------|--------------------|---------------|---------------------|------------------------|--------------------------------|
|         |                | Höhe<br>mm  | Breite<br>mm | Tiefe<br>mm | Höhe<br>mm | Breite<br>mm | Tiefe<br>mm | Höhe<br>mm   | Breite<br>mm | Boden<br>Anzahl | Rückwand<br>Anzahl |               |                     |                        |                                |
| 59200   | Dortmund Hörde | 514         | 604          | 550         | 375        | 468          | 377         | 360          | 450          | 1               | -                  | 121           | 1                   | 8+2 **                 | -                              |
| 59201   | Dortmund Hörde | 606         | 636          | 550         | 467        | 500          | 377         | 452          | 482          | 1               | -                  | 140           | 1                   | 9+1 **                 | -                              |
| 59202   | Dortmund Hörde | 806         | 636          | 550         | 667        | 500          | 377         | 652          | 482          | 1               | -                  | 170           | 2                   | 9+1 **                 | -                              |
| 59203   | Dortmund Hörde | 906         | 636          | 550         | 767        | 500          | 377         | 752          | 482          | 1               | -                  | 193           | 2                   | 9+1 **                 | -                              |

\* ohne Scharnier, Griff und Beschlag \*\* lose



Korpus: mehrwandig  
62 mm stark



Tür(en): mehrwandig  
104 mm stark

**Versicherungssumme**


Die empfohlenen Versicherungssummen sind folgende:

- privat bis 40.000,- € / mit EMA 80.000,- €
- gewerblich bis 10.000,- € / mit EMA 20.000,- €

Bitte sprechen Sie hierzu mit Ihrem Versicherer. Je Versicherer, Risiko und Einsatzgebiet können die genannten Versicherungssummen variieren.

**Verschlussoptionen**

Standardverschluss



Doppelbartschloss

Optionale Verschlussvarianten gegen Mehrpreis



Mechanisches  
Kombinationsschloss




Elektronisches  
Kombinationsschloss



Elektronischschloss kombiniert  
mit mechanischer Revision

**Zubehörartikel gegen Aufpreis**



Fachboden

**Zubehör - bzw. Ersatzteile**



Türanschlag links



Gewichts, Farb- und Maßangaben sind unverbindlich. Irrtum, Gewichts-, Maß- und Farbveränderungen vorbehalten. Geringe Gewichts-, Farb- und Maßabweichungen sind produktionsbedingt. Technische Änderungen vorbehalten. Tresore evtl. kopflastig, bei Inbetriebnahme entsprechende Sorgfalt gem. Einbauanleitung walten lassen. Piktogramme stehen symbolisch für die jeweiligen Merkmale.