

☎ 0 44 07 - 922 007

✉ info@tresore.de

WWW.

TRESORE.DE

Spezialisten für Sicherheit

EW 3

Einbruchschutz:

Widerstandsgrad 3 nach EN 1143-1;
zertifiziert durch ECB-S (C 01)
und VdS (2450)

Versicherbar:

Privat bis 200.000,- €
Gewerblich bis 100.000,- €

Feuerschutz:

Nach DIN 4102 gegen
mittlere Brände
Spezial-Panzermasse

Ausstattungsmerkmale:

Fachböden ordnertief; vierseitige
Verriegelung mit feststehendem
Hintergreifprofil; Aluminiumbeschlag;
vorgerüstet für EMA-Einbau



Abb.: EW 3-84

Notizen/Stempel:




Abb.: EW 3-105



Musterplakette

oder



Musterplakette

Auf Anfrage:
Zertifizierte Ausführung mit zwei Türen
übereinander (Muster siehe unten)



Abb.: EW 3T-163

Euro-Wertschrank EW 3

Einbruchsicherheit:

Widerstandsgrad 3 nach EN 1143-1; zertifiziert durch ECB-S und VdS. Definierter Einbruchschutz gegen Angriffe mit mechanischen und thermisch wirkenden Einbruchwerkzeugen. Einbruchschutz mit **80/120 RU**^{*)}. Modelle unter 1000 kg Eigengewicht müssen versicherungstechnisch verankert werden.

Eine vierseitige Verriegelung (Flachbolzen vorne, Rundbolzen oben und unten und ein feststehender Hintergriff) verhindert das gewaltsame Aufbrechen der Tür. Für EMA-Einbau vorgerüstet; durch den Einbau erhöhte Versicherungswerte.

Feuerschutz:

Tür und Wandungen gefüllt mit Spezial-Panzermasse, umlaufender Feuerfalz. Bietet erhöhten Schutz gegen Feuer.

Bauart:

Mehrwandige Bauart. Tür mehrwandig, max. 130 mm stark. Gehäuse doppelwandig mit Spezialverstärkung (max. 50 mm dick). 2 Buchsen für Verankerung im Boden. Dünnwandige Ausführung bietet Gewichtsvorteile und größeren Innenraum. Spezielle Panzerfüllmasse bietet hohen Einbruchschutz.

Verschluss:

Kompaktes Zentralriegelwerk in Verbindung mit einem Doppelbart-Sicherheitsschloss, (Schlossklasse 2 nach EN 1300), 2 Schlüssel (190 mm) serienmäßig. Zweischlossvariante optional möglich und auch später nachrüstbar.

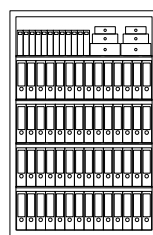
Lackierung:

Lichtgrau, RAL 7035.


^{*)}RU = Resistant Unit (Widerstandseinheit) – Teilzugriff/Vollzugriff

Zubehör gegen Aufpreis

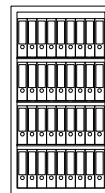
- Zahlenkombinationsschloss ZKS, anstatt des serienmäßigen Doppelbartschlusses
- Elektronisches Zahlenschloss EZ Code Combi B, anstatt des serienmäßigen Doppelbartschlusses
- Zahlenkombinationsschloss ZKS, zusätzlich zum serienmäßigen Doppelbartschloss
- Doppelverschluss (2 Doppelbartschlösser)
- Gelenkschlüssel (190 mm lang), anstatt eines serienmäßigen Doppelbartschlüssels
- Innentresor für EW 3-62, H = 130 mm (auch nachrüstbar) mit Zylinderschloss
- Innentresor für EW 3-105, H = 200 mm (auch nachrüstbar) mit Zylinderschloss
- Innentresor für EW 3-187 und 187/2 H = 300 mm (auch nachrüstbar) mit Zylinderschloss
- Zusätzlicher Fachboden
- Sonderlackierung nach RAL-Farbtönen



EW 3-187/2



EW 3-187



EW 3-156



EW 3-120



EW 3-105



EW 3-84



EW 3-62

Modell	Außenmaße in mm			Innenmaße in mm			Fachböden	Anzahl Ordner	Inhalt Liter	Gewicht (kg)
	Höhe	Breite	Tiefe**	Höhe	Breite	Tiefe				
EW 3-62	620	570	520	540	490	360	1	6	95	294
EW 3-84	840	570	520	760	490	360	1	12	134	372
EW 3-105	1050	570	520	970	490	360	2	12	171	446
EW 3-120	1200	570	520	1120	490	360	2	18	198	499
EW 3-156	1560	810	540	1480	730	380	3	36	411	810
EW 3-187	1870	810	540	1790	730	380	4	36	497	947
EW 3-187/2*	1870	1230	540	1770	1130	360	4	56	720	1475

*zweiflügelig