



0 44 07 - 922 007

info@tresore.de

WWW.
TRESORE.DE
Spezialisten für Sicherheit

GEMINI Pro

Wertschutzschrank, Grad I (EN 1143-1)
Safe, Grade I (EN 1143-1)



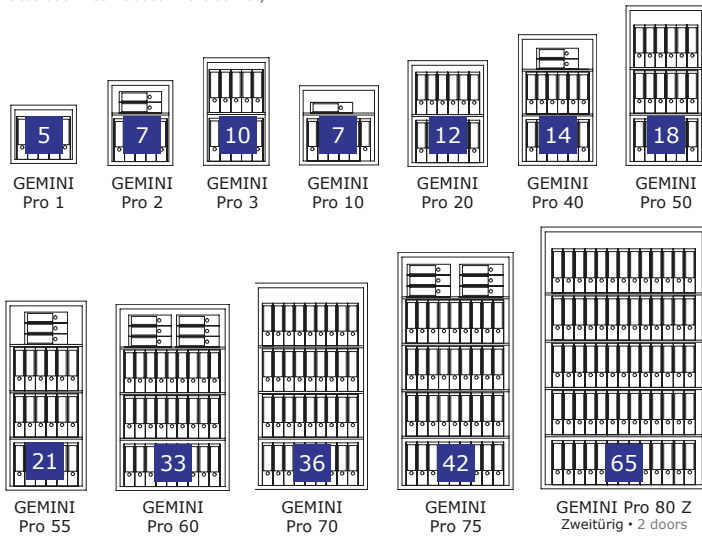
€ 65.000,-*



€ 20.000,-*



GEMINI Pro 55
Graphitgrau • graphite grey
Dekoration nicht im Lieferumfang enthalten •
decoration not included in the delivery



■ Zertifizierter Wertschutzschrank mit Einbruchschutz gem. Widerstandsgrad I nach EN 1143-1 und optional erhältlich mit Brandschutz-Ausstattung. Vielseitige Einsatzmöglichkeiten durch hohe Modellflexibilität, viele Zubehöroptionen und individuelle Schlossauswahl möglich.

Grundausrüstung/Leistungsmerkmale

- Doppelbart-Hochsicherheitsschloss, 2 Schlüssel
- Optional mit 30 Minuten Brandschutz
- Hängegriff, schwarz (ca. 42 mm vorstehend)
- 4-seitige Türverriegelung
- 180° Türöffnungswinkel, Türanschlag rechts
- GEMINI Pro 80 Z zweitürig
- Vorrichtung für jeweils eine Bodenverankerung inkl. Verankerungsmaterial*, zusätzliche Vorrichtung für eine Rückwandverankerung der Modelle GEMINI Pro 1-3
- Graphitgrau RAL 7024 oder Lichtgrau RAL 7035

■ Certified burglary safe grade I according to EN 1143-1 and optionally available fire protection equipment. Versatile high model flexibility, individual lock options and many accessory options give a wide field of application.

Basic equipment/Product features

- Double-bit high security key lock, 2 keys
- Optional feature 30 min. fire protection
- Handle, black (approx. 42 mm protruding)
- 4-sided door locking
- 180° door opening angle, door hinged on right
- GEMINI Pro 80 Z 2 doors
- Prepared with one drilling for floor anchoring incl. anchoring hardware*, one additional rear wall anchoring GEMINI Pro 1-3
- Graphite grey RAL 7024 or light grey RAL 7035

Modell Model	Art. RAL 7024 Prod. RAL 7024	Art. RAL 7035 Prod. RAL 7035	Außenmaße Ext. dimensions	Innenmaße Int. dimensions	Türdurchgangsmaße Door passage dim.	Gewicht Weight	Volumen Volume	Fachböden Shelves
GEMINI Pro 1	003800-60000	003800-00000	435 x 490 x 430	370 x 418 x 295	331 x 380	128 kg	46 l	1
GEMINI Pro 2	003810-60000	003810-00000	635 x 490 x 430	570 x 418 x 295	531 x 380	163 kg	70 l	1
GEMINI Pro 3	003820-60000	003820-00000	800 x 490 x 430	735 x 418 x 295	696 x 380	203 kg	91 l	2
GEMINI Pro 10	003830-60000	003830-00000	600 x 600 x 500	535 x 528 x 365	496 x 490	204 kg	103 l	1
GEMINI Pro 20	003840-60000	003840-00000	800 x 600 x 500	735 x 528 x 365	696 x 490	251 kg	142 l	2
GEMINI Pro 40	003850-60000	003850-00000	1000 x 600 x 500	935 x 528 x 365	896 x 490	302 kg	180 l	2
GEMINI Pro 50	003860-60000	003860-00000	1200 x 600 x 500	1135 x 528 x 365	1096 x 490	350 kg	219 l	2
GEMINI Pro 55	003861-60000	003861-00000	1400 x 600 x 550	1335 x 528 x 415	1296 x 490	420 kg	293 l	3
GEMINI Pro 60	003870-60000	003870-00000	1400 x 850 x 550	1335 x 778 x 415	1296 x 740	529 kg	431 l	3
GEMINI Pro 70	003880-60000	003880-00000	1550 x 850 x 550	1485 x 778 x 415	1446 x 740	578 kg	479 l	3
GEMINI Pro 75	003881-60000	003881-00000	1750 x 850 x 550	1685 x 778 x 415	1646 x 740	660 kg	544 l	4
GEMINI Pro 80 Z	003890-60000	003890-00000	1900 x 1200 x 550	1835 x 1128 x 415	1796 x 1090	923 kg	859 l	4

Alle Angaben ohne Gewähr • All informations without guarantee • 01/2024 | Rev. 01






☎ 0 44 07 - 922 007
✉ info@tresore.de

WWW.
TRESORE.DE
Spezialisten für Sicherheit

GEMINI Pro

Zubehör
Accessories

Schlösser / Locks	Beschreibung / Description	
Mechanisches Kombinationsschloss Mechanical combination lock	3-Scheiben-Kombinationsschloss (ein individueller Code möglich), Zahlenknopf-garnitur 2107 B, 30 mm vorstehend 3 wheel combination lock (one individual code possible), input unit (dial & ring) 2107 B, 30 mm protruding	
Elektronikschloss S&G Spartan 1007 Electronic lock S&G Spartan 1007	1 Manager- / 1 Benutzercode, Tastatur 6130-201, 28 mm vorstehend 1 manager / 1 user code, keypad 6130-201, 28 mm protruding	
Elektronikschloss LA GARD ComboGard Pro 39 E Electronic lock LA GARD ComboGard Pro 39 E	1 Manager- / 9 Benutzercodes, diverse Codefunktionen, Tastatur 5750, 30 mm vorstehend 1 manager / 9 user codes, various code functions, keypad 5750, 30 mm protruding	
Elektronikschloss LA GARD AuditGard 66 E Electronic lock LA GARD AuditGard 66 E	1 Kontroll- / 1 Manager- / 8 Benutzercodes, div. Codefunktionen, Auditfunktion, Tastatur 3125, 20 mm vorstehend 1 control / 1 manager / 8 user codes, var. code functions, audit function, keypad 3125, 20 mm protruding	
Elektronikschloss KABA Combi B 90 Electronic lock KABA Combi B 90	1 Master- / 90 Benutzer- / 1 Kuriercode, div. Codefunktionen, Alarm, Auditfunktion, mechanische Redundanz, Griff Vesta (ca. 80 mm vorstehend) 1 master / 90 user / 1 courier code, var. code functions, alarm, audit function, mechanical redundancy, handle Vesta (approx. 80 mm protruding)	
Doppelbart-Hochsicherheitsschloss Double-bit high security key lock	Zusätzliches Doppelbart-Hochsicherheitsschloss zum Standardschloss (4-Augen Prinzip) Double-bit high security key lock for additional standard lock (4-eyes principle)	

Sonstiges / Others	Beschreibung / Description
Brandschutz (30 Minuten) Fire protection (30 minutes)	Feuerhemmende und isolierende Werkstoffe sowie Spezialdichtungen im Rahmen der Tür ergeben die im Haus-Brandschutzzlabor getestete Brandfestigkeit bei Hausbränden. Fire-retardant and insulating materials as well as special seals in the door frame give the fire protection laboratory tested fire resistance in house fires.

Nutzmaße Einrichtungen Usable measure of facilities	GEMINI Pro 1 2 3	GEMINI Pro 10 20 40 50	GEMINI Pro 55	GEMINI Pro 60 70 75	GEMINI Pro 80 Z								
Tiefe bei 90° Türöffnung (Tür + Schrank) Depth with 90° door opening (door + body)	872	1060	1110	1360	1174								
Breite bei 180° Türöffnung (Tür + Schrank) Width with 180° door opening (door + body)	899	1129	1129	1629	2357								
Ausziehbarer Fachboden Pull-out shelf	✗	446 x 296	446 x 346	696 x 346	1046 x 346								
Ausziehbare Hängeregistratur (Tiefe in mm / max. Auszüge) Pull-out suspension file (Depth in mm / max. quantity)	✗	<table border="1"> <tr> <td>10</td> <td>20</td> <td>40</td> <td>50</td> </tr> <tr> <td>288 / 1</td> <td>288 / 2</td> <td>288 / 3</td> <td>288 / 3</td> </tr> </table>	10	20	40	50	288 / 1	288 / 2	288 / 3	288 / 3	447 / 4	697 / 4	1047 / 6
10	20	40	50										
288 / 1	288 / 2	288 / 3	288 / 3										
Schublade Drawer	✗	58 x 446 x 296	58 x 446 x 346	58 x 696 x 346	58 x 1046 x 346								
H+H Alu Cool Schublade H+H Alu Cool drawer	✗	65 x 445 x 290	65 x 445 x 290	✗	✗								
Innentresor Interior safe	✗	196 x 461 x 322	196 x 461 x 372	196 x 711 x 372	196 x 1061 x 372								
Innentresor Türdurchgang (bei GEMINI Pro 80 Z zweitürig) Interior safe door passage (for GEMINI Pro 80 Z with 2 doors)	✗	159 x 406	159 x 406	159 x 656	jeweils / each 159 x 476								

Maß- und Gewichtsabweichungen etc. sowie Konstruktionsänderungen vorbehalten • Weights and measures deviations etc. specifications subject to change
Maßangaben in mm (Höhe / Breite / Tiefe), ohne Griff, Beschlag, Scharniere • Dimensions in mm (height / width / depth), without handle, fitting, hinges
*Empfohlene Versicherungssummen in Deutschland / Modelle unter 1.000 kg müssen verankert werden. Versicherungssummen und notwendige Verankerung in Absprache mit dem Versicherer.
Recommended insurance amounts in Germany / models weighing less than 1.000 kg should be anchored. Please consult with your insurer for amounts and anchoring regulations.

Alle Angaben ohne Gewähr All informations without guarantee 01/2024 | Rev. 01

✉ info@tresore.de

🌐 www.tresore.de

☎ +49 (0) 44 07 922 007